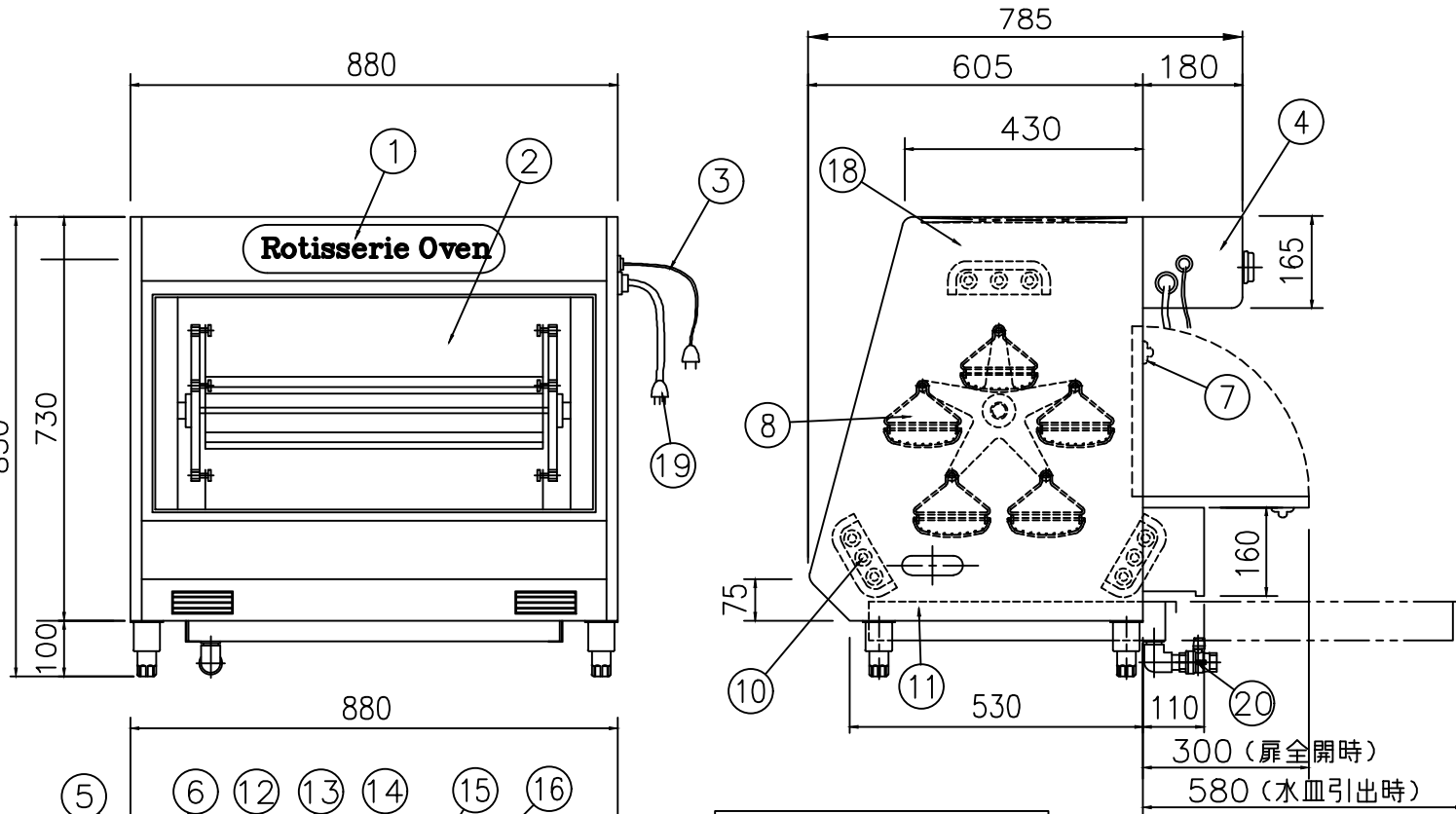


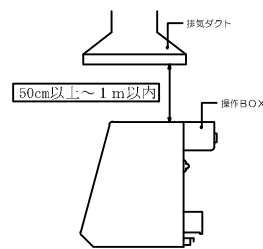
仕様

品名	電気ロースター
型式	RC-15E
外形寸法	
間口 (mm)	880
奥行 (mm)	785
高さ (mm)	730
能力 (鶏丸焼)	15羽
照明ランプ電源	単相100V/150W
モーター電源	単相100V/25W
タイマー	カウントダウン方式
ヒーター電源	3相 200V
ヒーター本数	1.0kw×9本
電気使用量	単相100V 0.24kw/h 2.4A 3相200V 9.0kw/h 26.0A
電源ブレーカー	30A
差込プラグ型番	100V用 (WF7215) 200V用 (直結)
制御方式	ON・OFF制御
外装材料	SUS430
製品重量	63kg
付属品	吊りカゴ×5

NO	名称	NO	名称
1	電飾パネル	12	前後下用リ-EI罩外 (ラジ内蔵)
2	ウインド硝子	13	天井用リ-EI罩外 (ラジ内蔵)
3	100V電源	14	タイマー (マグネット式)
4	コントロール盤	15	モータースイッチ
5	電源ブレーカー	16	ランプスイッチ
6	電源ランプ	17	扉
7	扉取っ手	18	天アミ
8	吊りカゴ	19	200V電源
9	ヒーターカバー	20	排水バルブ (20A)
10	遠赤外線ヒーター	21	アジャスト
11	油受けバット		

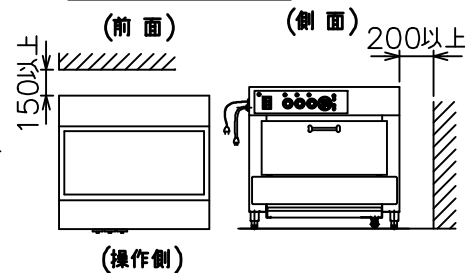


ダクトの設置についてご注意



- 排気ダクトの設置の際は、メンテナンス時に必要な距離 (上方50cm以上～1m以内) は必ず離してください。
- 排気ダクトは、操作ボックスを覆わないように設置してください。
- オイルミストや本体上部に熱がこもると電気部品が故障しやすくなる可能性がありますので、電気式でも排気ダクトの設置をおすすめします。

離隔距離に関して



作図	T. Kobayashi.	縮尺	1/10	名称	RC-15E
株式会社 サミー		日付	'20年 07月 06日	図番	RC-15E