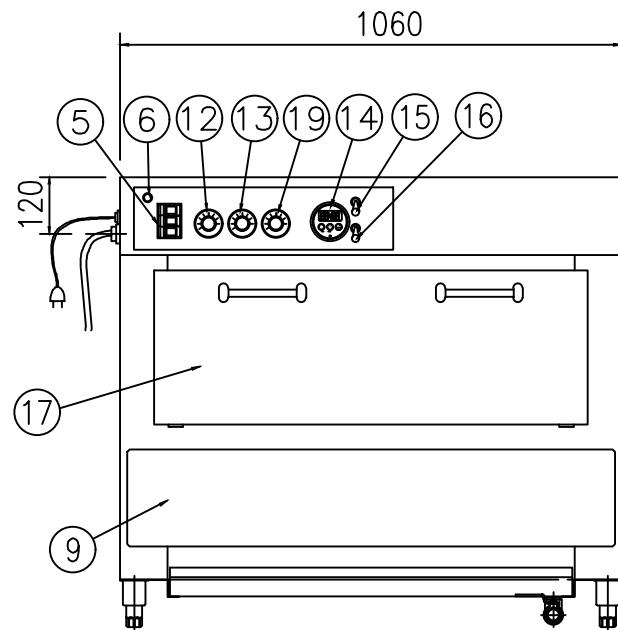
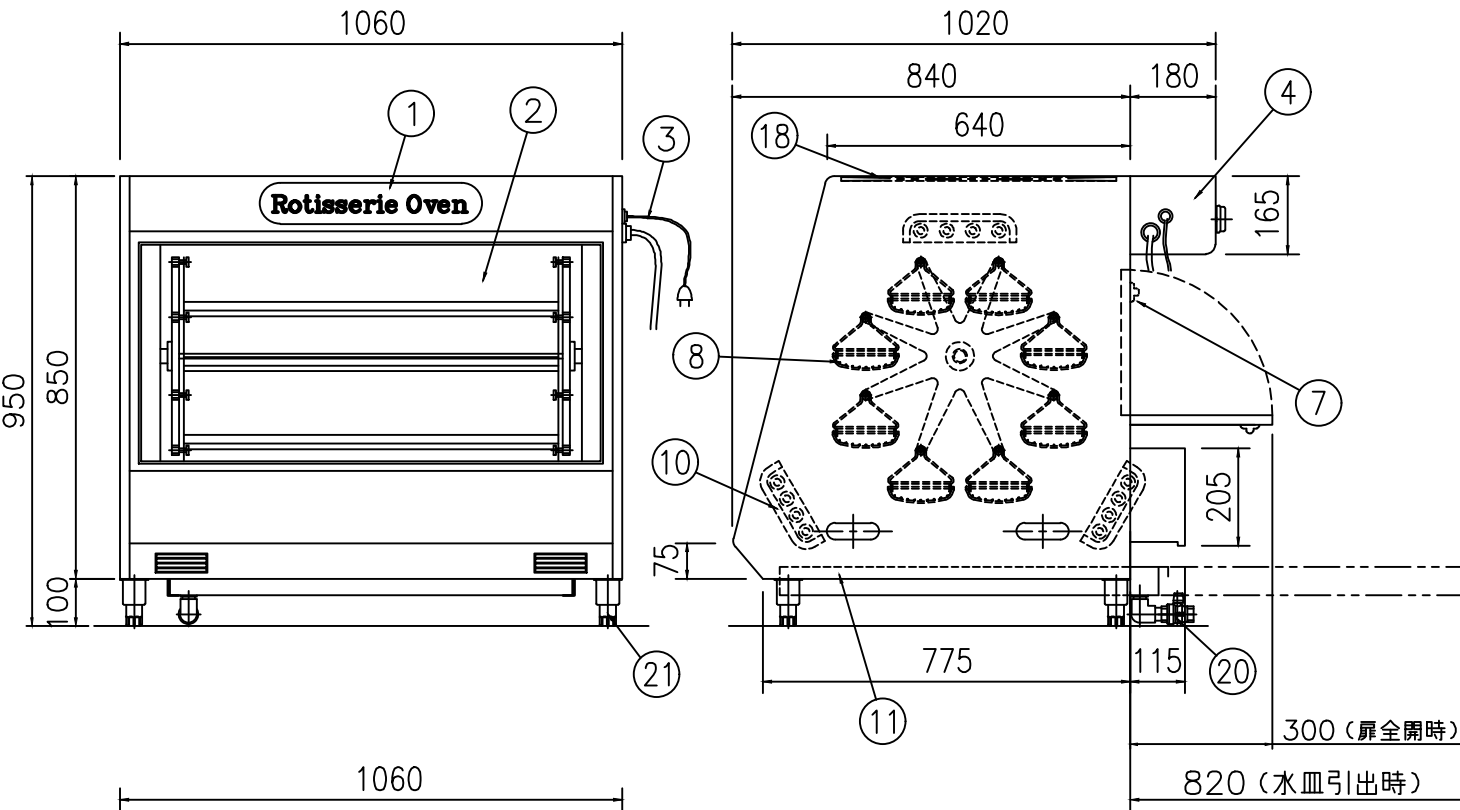


# 仕様

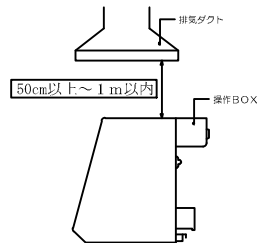
品名	電気ロースター	
型式	RC-32E	
外形寸法	間口 (mm)	1060
	奥行 (mm)	1020
	高さ (mm)	850
能力 (鶏丸焼)	32羽	
照明ランプ電源	単相100V/150W	
モーター電源	単相100V/100W	
タイマー	カウントダウン方式	
ヒーター電源	三相200V	
ヒーター本数	1.3kw×12本	
電気使用量	単相100V 0.24kw/h 2.4A 3相200V 15.6kw/h 45A	
電源ブレーカー	50A	
差込プラグ型番	100V用 (WF7215) 200V用 (直結)	
制御方式	ON・OFF制御	
外装材料	SUS430	
製品重量	162kg	
付属品	吊りカゴ×8	

※200Vは店舗ブレーカー直結です。  
(コードの長さは3m標準です)

NO	名称	NO	名称
1	電飾パネル	12	前下用サーモスタット (ランプ内蔵)
2	ウインド硝子	13	後下用サーモスタット (ランプ内蔵)
3	100V電源	14	タイマー (マグネット式)
4	コントロール盤	15	モータースイッチ
5	電源ブレーカー	16	ランプスイッチ
6	電源ランプ	17	扉
7	扉取っ手	18	天アミ
8	吊りカゴ	19	天井用サーモスタット (ランプ内蔵)
9	ヒーターカバー	20	排水バルブ (20A)
10	遠赤外線ヒーター	21	アジャスト
11	油受けバット		

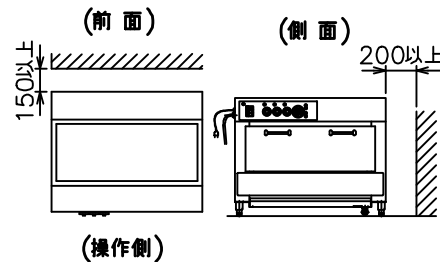


## ダクトの設置についてご注意



- 排気ダクトの設置の際は、メンテナンス時に必要な距離 (上方50cm以上~1m以内) は必ず離してください。
- 排気ダクトは、換気ボックスを覆わないように設置してください。
- オイルミストや本体上部に熱がこもると電気部品が故障しやすくなる可能性がありますので、電気式でも排気ダクトの設置をおすすめします。

## 離隔距離に関して



作図	T. Kobayashi	縮尺	1/12	名称	RC-32E
株式会社 サミー		日付	'20年 07月 06日	図番	RC-32E